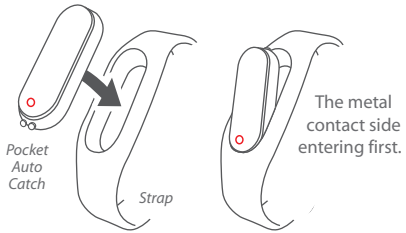
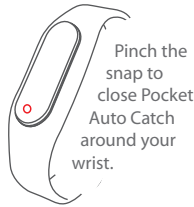


Assemble and put on Pocket Auto Catch

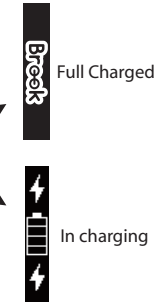
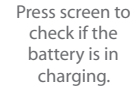
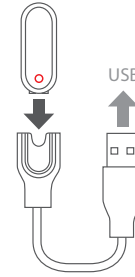



Notice

It's recommended to take off the Pocket Auto Catch when doing intense activities.



Charge Your Pocket Auto Catch

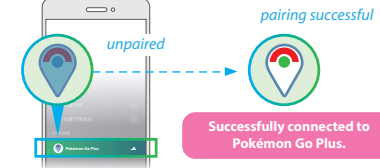
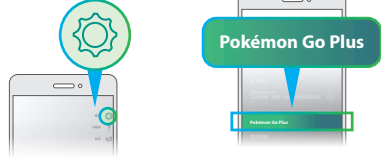
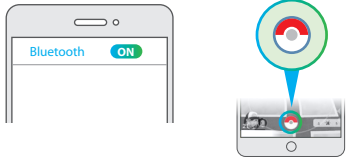


Notice

1. A full charge takes approx. 1 hour and lasts for approx. 12 hours with continuous use. And when it is full charged, you won't see charging graphic.
2. Standby time is approx. 48 hours.

Pair Pocket Auto Catch with your phone

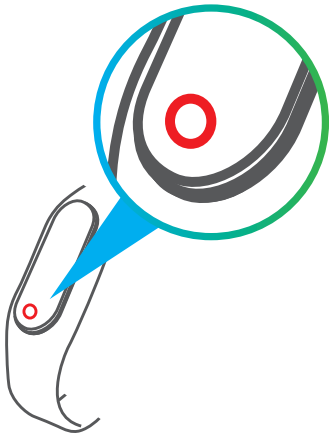
1. Turn on your mobile Bluetooth.
2. Launch the Map View of Pokémon Go. Tap the **Main Menu** button.
3. Tap **Settings** at the top right.
4. Select **Pokémon Go Plus** in settings page.
5. Touch the red circle on the screen, and change screen to **Device pairing** mode.
6. Select **Pokémon Go Plus** in available devices
7. Waiting for pairing. When **Pokémon Go Plus** icon turns on, it means the pairing is completed.



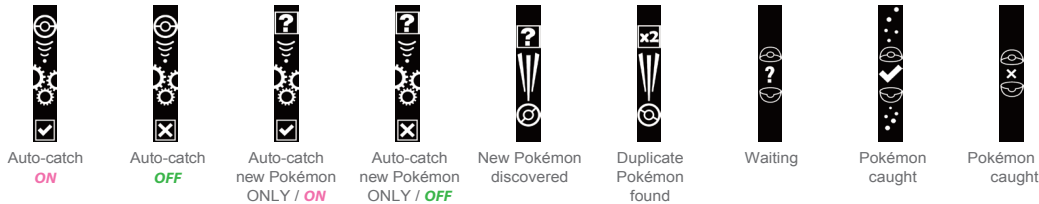
Having trouble pairing? Visit Brook website for solution

How to change the mode

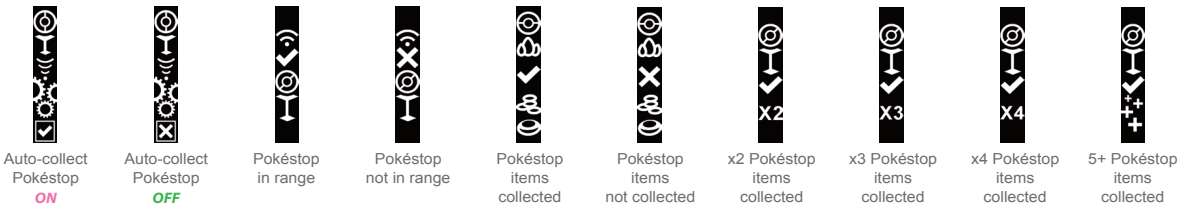
1. Touch the red circle to switch between modes.
2. Long press the red circle for 3 seconds to turn **ON** / turn **OFF** that mode.



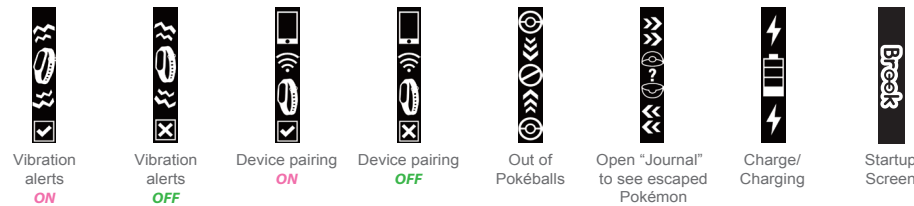
* Catching/Caught Pokemon



* Pokéstops



* Other Alerts



* The Auto-catch new Pokémon mode might not work in some Asia area due to the game in different region. Please catch it manually when you find new Pokémon.

Notice

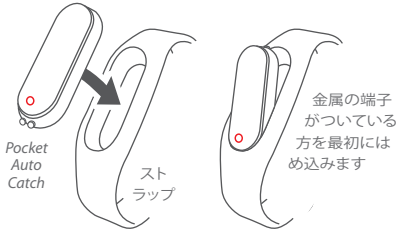
1. Pocket Auto Catch will time out automatically every hour, so players have to reconnect it.
2. Pocket Auto Catch will time out every 3-5minutes if the mobile is idle.

Device requires Bluetooth low-energy compatible smartphone with Pokémon GO app installed. Compatible with iPhone 5 / 5c / 5s / SE / 6 / 6s / 6s Plus / 7 / 7 Plus devices with iOS Ver.8-10 installed. Compatible with Android devices with 2 GB RAM or more, Bluetooth Smart (Bluetooth Ver. 4.0 or higher) capability, and Android Ver. 4.4-6.0 installed.

This Product is not sponsored, endorsed, or approved by Nintendo, The Pokémon Company Or Niantic.

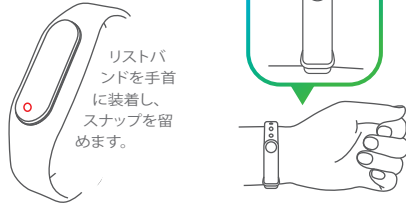
For more details please visit our official website at www.brookaccessory.com

> Pocket Auto Catch を付属のブレスレットにはめ込みます

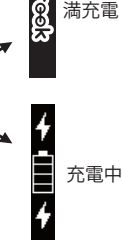
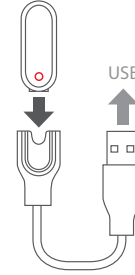


注意

運動などの激しい動きを伴う活動中は Pocket Auto Catch を外しましょう。

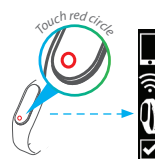
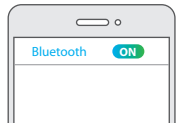


> Pocket Auto Catch の充電



> スマートフォンに Pocket Auto Catch をペアリングします

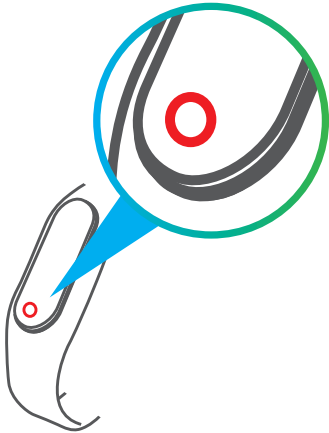
- Bluetooth 機能をオンにします。
- ポケモン Go の地図を表示させ、メインメニューボタンを押します。
- 右上の設定ボタンを押します。
- ポケモン Go プラスを選択します。
- ポケットオートキャッチの赤い○ボタンを数回押してペアリングモードに切り替えます。
- ポケモン Go プラスを選択
- ペアリング待機中。ポケモン Go プラスのアイコンが ON になればペアリング完了です。



スマホに接続する確認には Brook 製品サポートサイトをご覧ください

> モードの変更方法

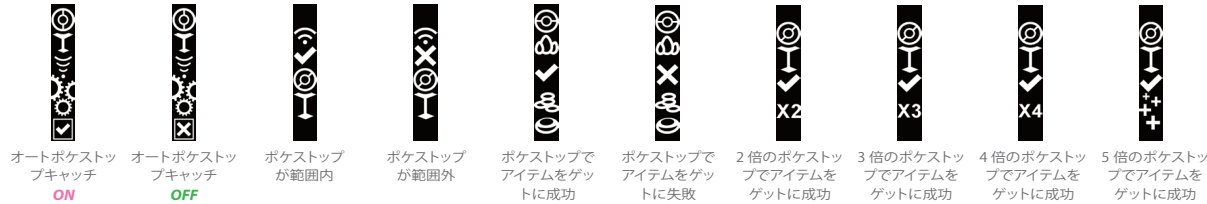
- ポケットオートキャッチの赤い○ボタンを1回押してペアリングモードに切り替えます
- ポケットオートキャッチの赤い○ボタンを3秒押し続けて各ペアリングモード ON/OFF にします



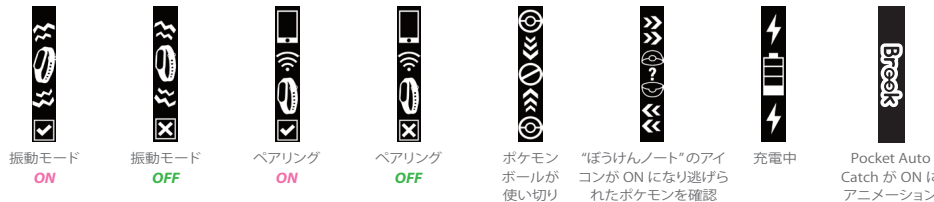
* ポケモンをゲット中 / ポケモンをゲットアニメーション



* ポケストップアニメーション



* その他のアニメーション



* ポケモン Go プラスのリージョンの制約により、新しいポケモンのオートキャッチ機能はアジアのみで機能する場合があります。制約がある場合には手動でゲットしてください。

備考

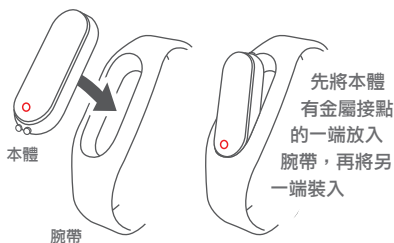
- ポケモン Go プラスは 1 時間ごとに自動的にタイムアウトしますので再接続してください。
- スマートフォンがスリープ状態の際にはポケモン Go プラスは 3-5 分ごとにタイムアウトします (アプリがバックグラウンドで稼働していれば途切れません) 正常に動作するには、ポケモン Go アプリ対応で省エネの Bluetooth 機能付きのスマホが必要です。ポケモン Go アプリがインストール済であることも必須です。

iOS Ver. 8-10 搭載の iPhone 5 / 5c / 5s / SE / 6 / 6s / 6s Plus / 7 / 7 Plus の機器に対応しています。
Android の Ver.4.4-6.0 搭載の Android 機器で 2 GB RAM 以上、Bluetooth スマート (Bluetooth Ver. 4.0 以上) 機能で Android Ver.4.4-6.0 がインストールされている必要があります。

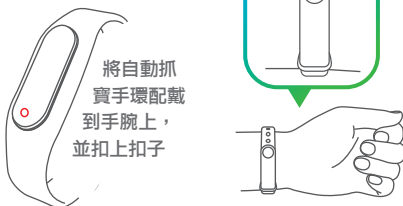
本製品は任天堂、Pokemon カンパニー、Niantic のいずれからも推奨・認定されておりません。

詳細につきましては以下のリンクをご確認ください。
www.brookaccessory.com

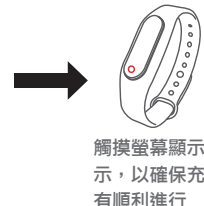
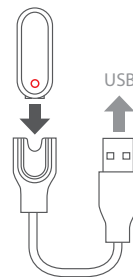
組裝並戴上手環



注意
激烈運動時建議將自動抓寶手環取下，並妥善保管



將手環充電



將手環與手機配對

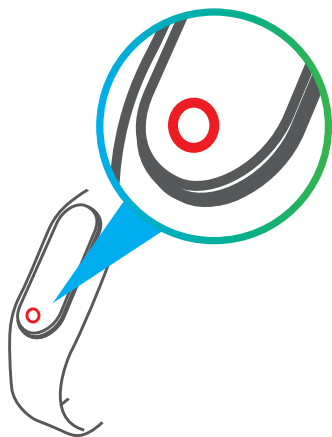
1. 開啟手機藍芽
2. 打開 Pokémon Go App 後，點選【主選單】
3. 點選【設定】
4. 在設定頁面中，選擇【Pokémon Go Plus】
5. 短按紅圈，切換螢幕畫面至【開啟與手機連線】模式
6. 在可用的裝置中，選擇【Pokémon Go Plus】
7. 等待完成連線。當圖示變色時，表示連線成功！



關於和手機連線問題，請上 Brook 官網獲得更多資訊

如何切換模式

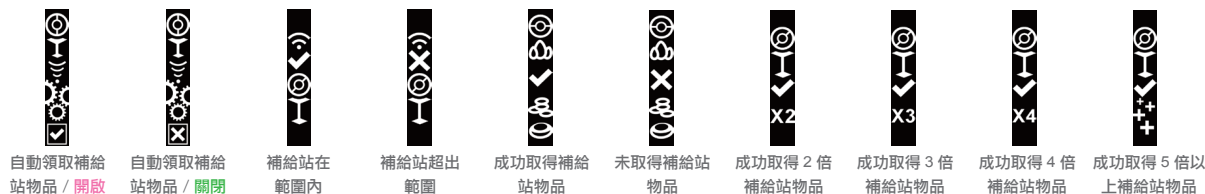
1. 短按紅圈，切換各種模式
2. 長按紅圈 3 秒，開啟 / 關閉該模式功能



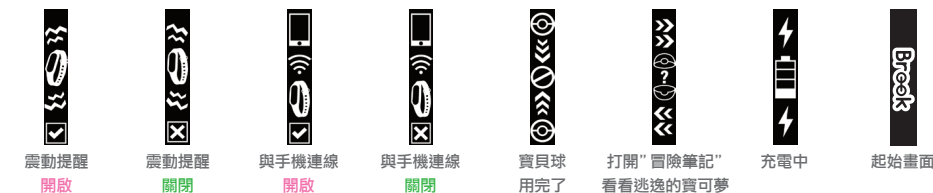
* 捕獲中 / 已捕獲的寶可夢圖示



* 補給站圖示



* 其他圖示



* 因區域的關係，自動捕捉新寶可夢的功能可能在亞洲區無法作用，如遇到新怪無法自動捕捉，請手動進行

注意事項

1. Pocket Auto Catch 每一小時會自動斷線，須至遊戲中重新連結
2. Pocket Auto Catch 在手機靜止狀況下，3~5 分鐘會自動斷線

Device requires Bluetooth low-energy compatible smartphone with Pokémon GO app installed.
Compatible with iPhone 5 / 5c / 5s / SE / 6 / 6s / 6s Plus / 7 / 7 Plus devices with iOS Ver.8-10 installed.
Compatible with Android devices with 2 GB RAM or more, Bluetooth Smart (Bluetooth Ver.4.0 or higher) capability, and Android Ver.4.4-6.0 installed.

本產品不是由 Nintendo, The Pokémon Company 或 Niantic 公司所贊助、認可、同意出品，為非原廠官方認證產品。

更多詳細操作請上 Brook 官網查詢
www.brookaccessory.com